

MODELLO JOINT DELIVERY

INFORMATIVA

PRINCIPALI CARATTERISTICHE E MODELLO DI
FUNZIONAMENTO ARTICOLAZIONE DI BASE E LINEA
BUSINESS

ARTICOLAZIONI DI RECAPITO

PREMESSA

Le attività di recapito di posta e pacchi verranno effettuate attraverso l'impiego di due principali articolazioni:

Articolazione di Base

Stabile nel tempo e con carico di lavoro costante

Articolazione Business

Reattiva e flessibile

ARTICOLAZIONI DI RECAPITO

CARATTERISTICHE GENERALI

Articolazione di Base

Zona fissa

Mattutina

Lunedì-Venerdì

Predefinito (44R)

Area di Recapito

Fasce orarie di
consegna

Numero oggetti
al destinatario

Articolazione Linea Business

Variabile
(le linee business operano in gruppo con
area prevalente di recapito)

Mattutina
(con orario di ingresso posticipato rispetto a quello
della linea di base)
e pomeridiana

Lunedì- sabato
(domenica e festivi attivabili a fronte di
commesse specifiche)

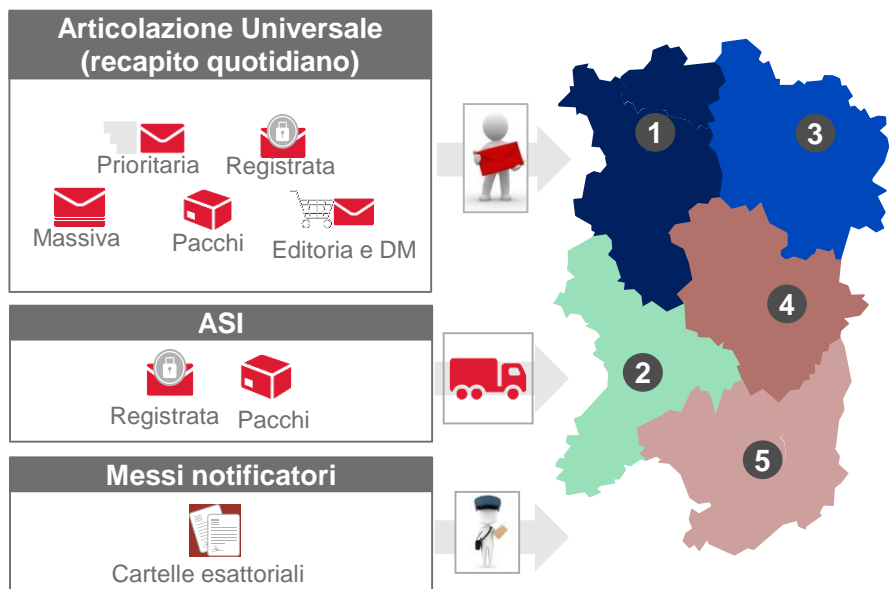
Valore medio in funzione del
gruppo di riferimento

MODELLO JOINT DELIVERY

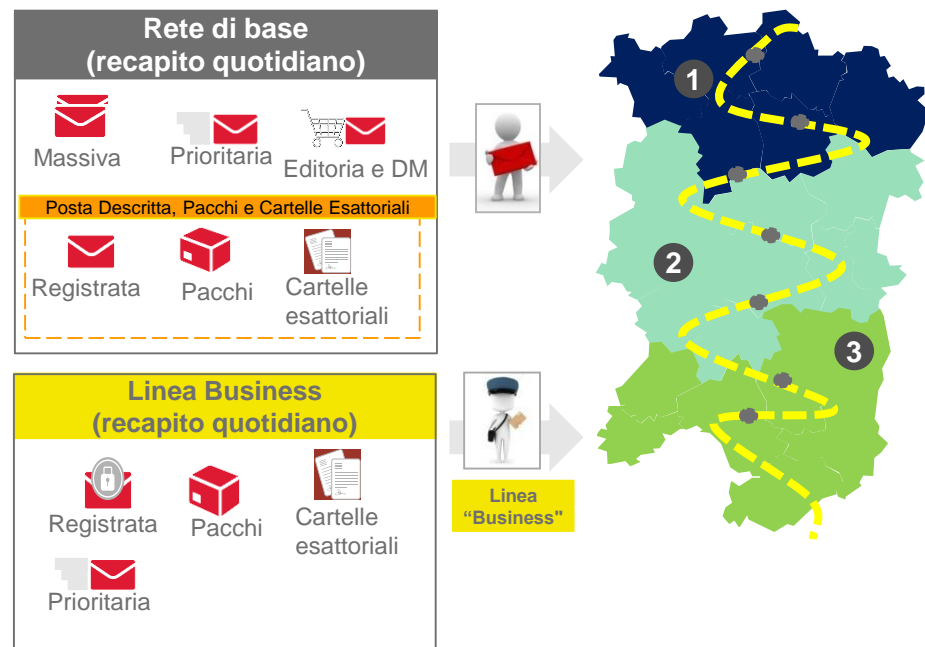
MODELLO DI FUNZIONAMENTO MILANO ROMA E NAPOLI

Illustrativo

ATTUALE



RETE FUTURA

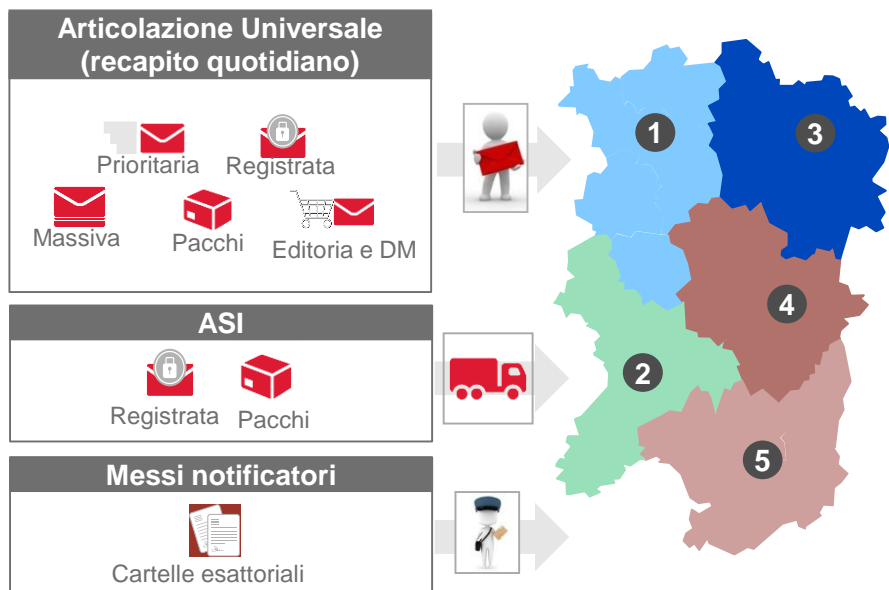


MODELLO JOINT DELIVERY

MODELLO DI FUNZIONAMENTO IN ALTRI CENTRI URBANI

Illustrativo

ATTUALE



RETE FUTURA

